



**SIRDARYO VILOYATI
STATISTIKA BOSHQARMASI**

SIRDARYO VILOYATIDA QURILISH ISHLARI

**2023- YIL
YANVAR**



2023- yilning yanvar oyida, Sirdaryo viloyatida jami **156,6** mlrd. soʻmlik qurilish ishlari bajarilib, oʻsish surʻati 2022- yilning yanvar oyiga nisbatan **63,8 %** ni tashkil etdi.



Qurilish ishlari hajmining tarkibi, % da

Qurilish ishlari hajmi yirik qurilish tashkilotlari, kichik korxonalar va mikrofirmalar hamda norasmiy sektorlarda amalga oshirilgan ishlar tarkibi boʻyicha shakllanadi.



Hududlar kesimida qurilish faoliyati bilan shug'ullanayotgan korxonalar va tashkilotlar to'g'risida ma'lumotlar, birlikda

	Holatiga :		o'tgan yilga nisbatan, % da
	01.02.2022- y.	01.02.2023- y.	
Sirdaryo viloyati	1571	1603	102,0
Shaharlar:			
Guliston	605	593	98,0
Shirin	40	47	117,5
Yangiyer	128	119	93,0
tumanlar:			
Boyovut	95	97	102,1
Guliston	97	104	107,2
Mirzaobod	162	155	95,7
Oqoltin	76	98	128,9
Sardoba	39	41	105,1
Sayxunobod	90	95	105,6
Sirdaryo	153	167	109,2
Xovos	86	87	101,2



2023- yil 1- fevral holatiga ko'ra
Sirdaryo viloyatida
faoliyat ko'rsatayotgan qurilish
korxonalari ulushi, % da



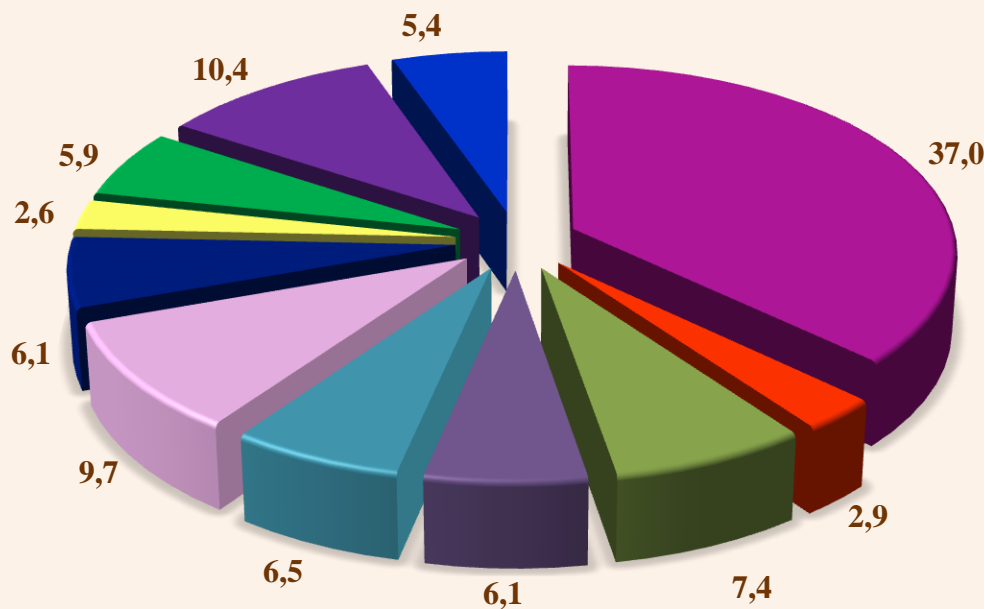
Guliston sh. (37,0 %)



Sirdaryo (10,4 %)



Mirzaobod (9,7 %)



- Guliston sh.
- Shirin sh.
- Yangiyer sh.
- Boyovut
- Guliston
- Mirzaobod
- Oqoltin
- Sardoba
- Sayxunobod
- Sirdaryo
- Xovos

Qurilish ishlari 2023- yil yanvar oyida

	Qurilish ishlari, mlrd. so'm	Shu jumladan:		
		Yirik qurilish tashkilotlari	Kichik korxonalar va mikrofirmalar	Norasmiy sektor
Sirdaryo viloyati	156,6	1,1	135,5	20,0
Shaharlar:				
Guliston	64,8	1,1	59,6	4,1
Shirin	7,0	0,0	6,7	0,3
Yangiyer	8,3	0,0	7,6	0,7
tumanlar:				
Boyovut	7,1	0,0	4,7	2,4
Guliston	7,0	0,0	5,5	1,5
Mirzaobod	26,3	0,0	24,7	1,6
Oqoltin	4,4	0,0	3,6	0,8
Sardoba	2,7	0,0	1,8	0,9
Sayxunobod	4,0	0,0	3,3	0,7
Sirdaryo	15,7	0,0	9,3	6,4
Xovos	9,3	0,0	8,7	0,6

* Hududlar bo'yicha taqsimlanmaydigan hajmni qo'shgan holda



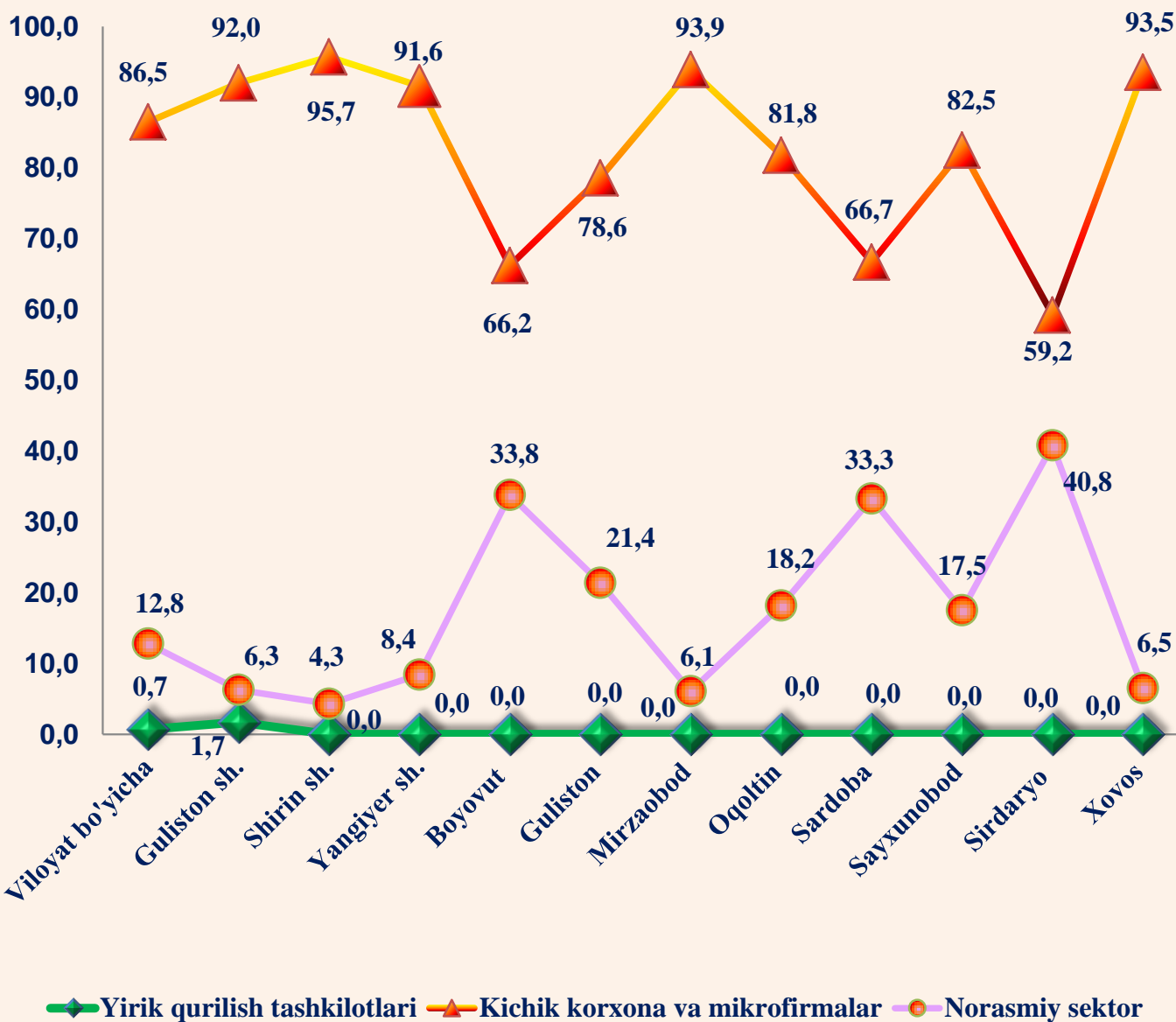
2023- yilning yanvar oyida, jami qurilish ishlari hajmi tarkibida yirik qurilish tashkilotlari tomonidan bajarilgan qurilish ishlari hajmi 1,1 mlrd. so'mni tashkil etdi. Qurilish ishlari 2022- yilning mos davriga nisbatan 43,3 % ni tashkil etib, jami qurilish ishlari hajmidagi ulushi 2022- yilning yanvar oyidagi ko'rsatkich darajasidan 0,4 punktga kamayib, 0,7 % ni tashkil etdi.


Qurilish ishlari (ulushi)

2023- yil yanvar oyida



Pudratchi – kapital qurilish uchun pudrat shartnomasi asosida bino va inshootlarni qurish bo‘yicha qurilish-montaj, qayta ta‘mirlash, kapital ta‘mirlash hamda texnologik va boshqa uskunalarni montaj qilish, sozlash va boshqa pudrat ishlarini bajarish bilan shug‘ullanadi.





MA'LUMOT UCHUN: yirik qurilish tashkilotlari tomonidan bajarilgan qurilish ishlarining jami qurilish ishlari hajmidagi eng ko'p ulushi Guliston shaharda (hududdagi jami qurilish ishlari hajmining 1,7 %) to'g'ri keldi.

Kichik korxonalar va mikrofirmalar tomonidan bajarilgan qurilish ishlari



2023- yilning yanvar oyida kichik korxonalar va mikrofirmalar tomonidan bajarilgan qurilish ishlari hissasiga jami qurilish ishlari hajmining 86,5 % to'g'ri kelib, 2022- yilning yanvar oyiga nisbatan 2,5 punktga kamaydi. Shuningdek, ular hissasiga to'g'ri kelgan qurilish ishlari hajmi 2022- yilning yanvar oyiga nisbatan 61,3 % ni tashkil etgan holda 135,5 mlrd. so'm miqdorida qayd etildi.

Kichik korxonalar va mikrofirmalar, ulushi, % da



86,5

2023- yil
yanvar


89,0

2022- yil
yanvar



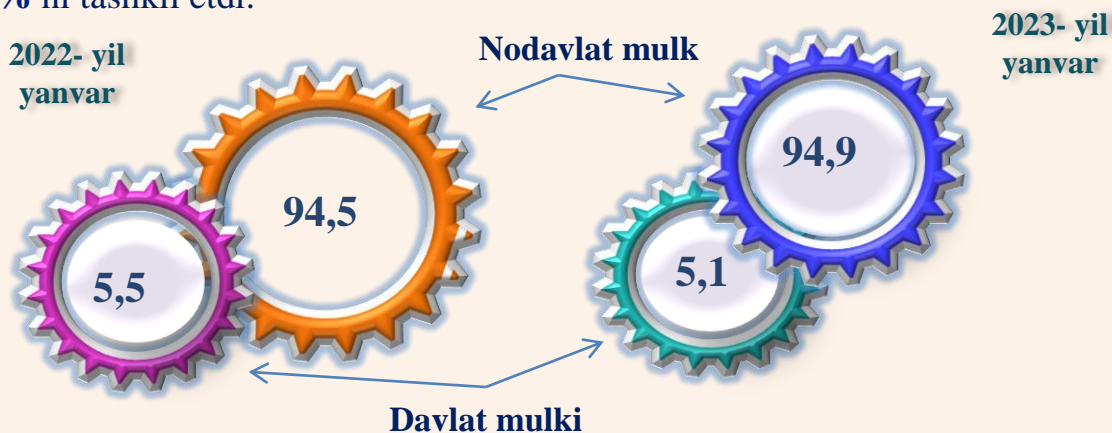
MA'LUMOT UCHUN: joriy hisobot davrida kichik korxonalar va mikrofirmalar tomonidan eng yuqori ulush ko'rsatkichi Guliston shahrida (59,6 mlrd. so'm yoki umumiy hajmga nisbatan 44,4 %), Mirzaobod tumanida (24,7 mlrd. so'm yoki 18,2 %), Sirdaryo tumanida (9,3 mlrd. so'm yoki 6,9 %)ga to'g'ri keldi.

Viloyatda norasmiy sektor hissasiga to'g'ri kelgan qurilish ishlarining ulushi 12,8 % ni tashkil etdi yoki 20,0 mlrd. so'm miqdorida qayd etildi. 2022- yilning mos davriga nisbatan 88,8 % ni tashkil etdi.



Mulkchilik shakli davlat va nodavlat bo'lgan tashkilotlar tomonidan bajarilgan qurilish ishlari, ulushi foizda

Davlat mulkchiligidagi tashkilotlar tomonidan jami 8,0 mlrd. so'm qurilish ishlari bajarildi. Nodavlat mulkchilikdagi tashkilotlar tomonidan esa 148,6 mlrd. so'm qurilish ishlari bajarildi. Ularning viloyatdagi ulushi mos ravishda 5,1 % va 94,9 % ni tashkil etdi.



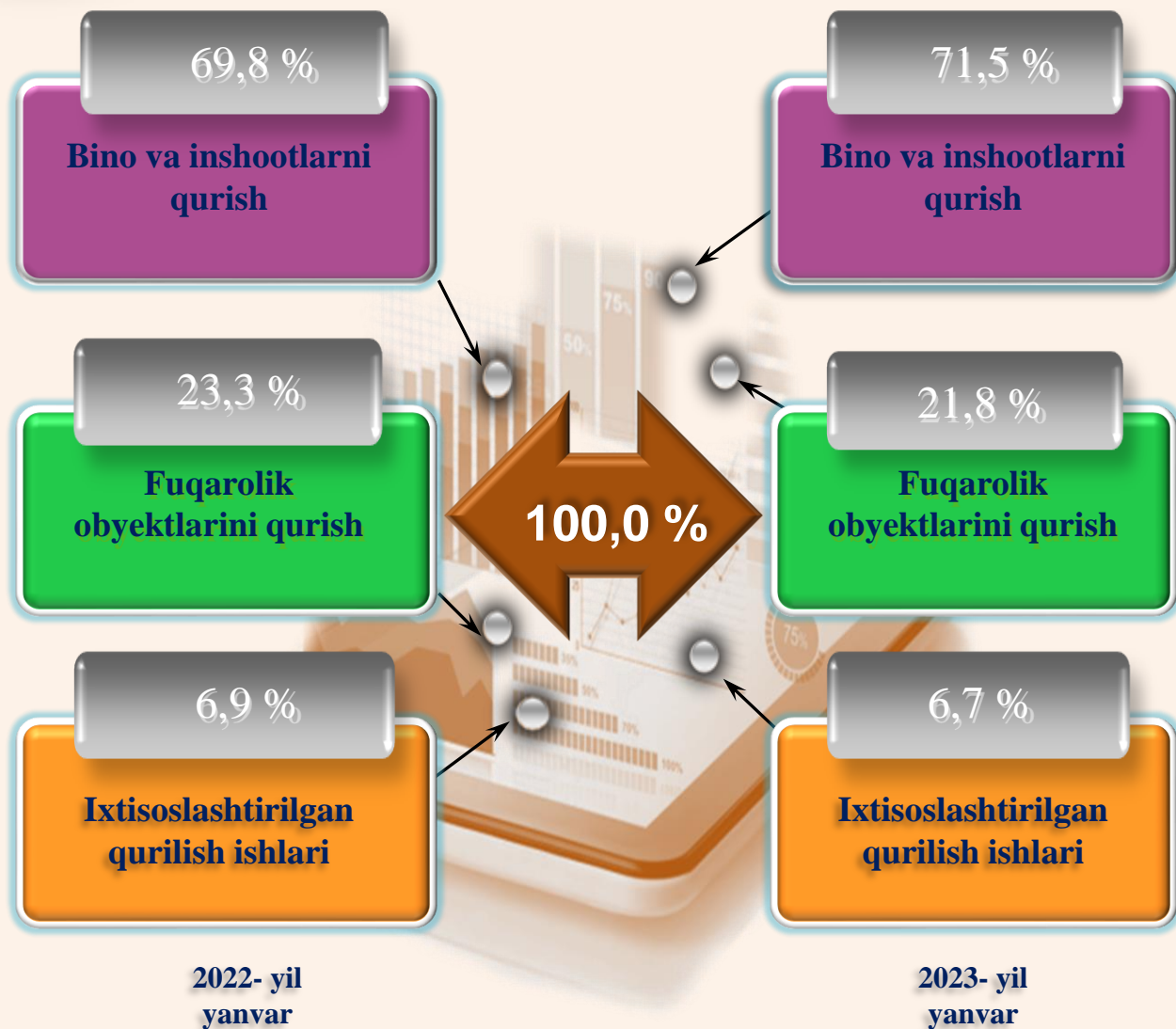
Hududlar kesimida qurilish ishlari 2023- yil yanvar oyida

	Qurilish ishlari, mlrd. so‘m	O‘shish sur‘ati, % da	Shu jumladan yangi qurilish, rekonstruksiya, kengaytirish va texnik qayta qurollantirish
Sirdaryo viloyati	156,6	63,8	91,0
Shaharlar:			
Guliston	64,8	70,8	32,9
Shirin	7,0	70,2	3,4
Yangiyer	8,3	53,6	6,5
tumanlar:			
Boyovut	7,1	65,3	5,2
Guliston	7,0	61,4	6,1
Mirzaobod	26,3	51,0	14,1
Oqoltin	4,4	62,2	3,7
Sardoba	2,7	59,8	1,9
Sayxunobod	4,0	69,8	3,1
Sirdaryo	15,7	67,7	7,7
Xovos	9,3	66,4	6,4



Ma'lumot uchun: Yangi qurilish – yangi quvvatlarni yaratish maqsadida, yangi hududlarda amalga oshiriladigan asosiy, yordamchi va xizmat ko'rsatish maqsadlari uchun obyektlar (bino va inshootlar) kompleksini qurish.

Viloyatda iqtisodiy faoliyat turlari bo'yicha qurilish ishlari (ulushi % da)



Ma'lumot uchun: Iqtisodiy faoliyat turlari bo'yicha qurilish ishlarining asosiy qismi qurilish, turar joy va yashash uchun mo'ljallangan hamda yashash uchun mo'ljallanmagan binolar qurish bo'yicha amalga oshirilgan qurilish ishlaridan tashkil topdi.



Iqtisodiy faoliyat turlari bo'yicha hududlar kesimida qurilish ishlari 2023- yil yanvar oyida

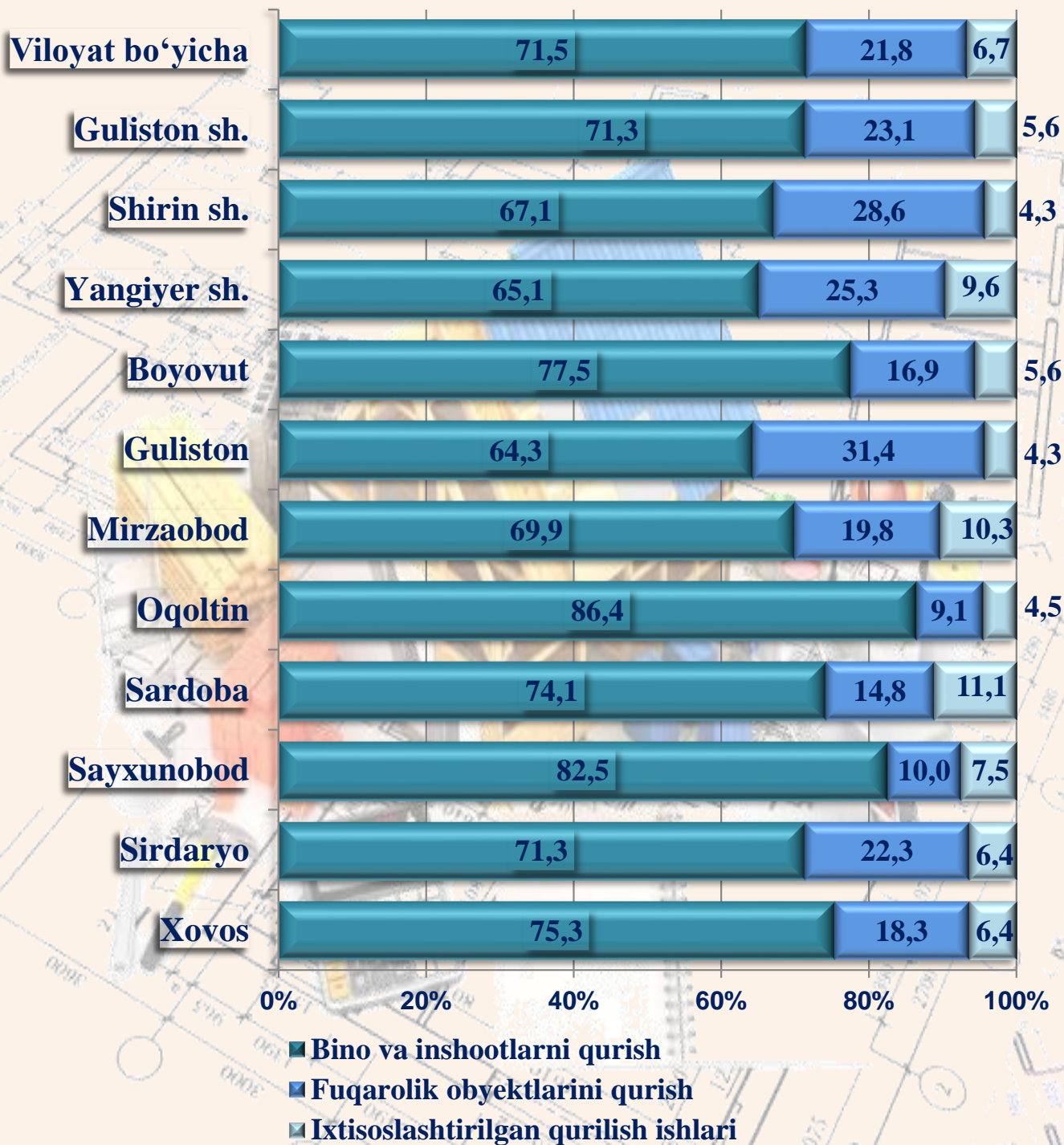
	Qurilish ishlari, mlrd. so'm	shu jumladan:		
		Bino va inshootlarni qurish	Fuqarolik obyektlarini qurish	Ixtisoslashti- rilgan qurilish ishlari
Sirdaryo viloyati	156,6	112,0	34,1	10,5
Shaharlar:				
Guliston	64,8	46,2	15,0	3,6
Shirin	7,0	4,7	2,0	0,3
Yangiyer	8,3	5,4	2,1	0,8
tumanlar:				
Boyovut	7,1	5,5	1,2	0,4
Guliston	7,0	4,5	2,2	0,3
Mirzaobod	26,3	18,4	5,2	2,7
Oqoltin	4,4	3,8	0,4	0,2
Sardoba	2,7	2,0	0,4	0,3
Sayxunobod	4,0	3,3	0,4	0,3
Sirdaryo	15,7	11,2	3,5	1,0
Xovos	9,3	7,0	1,7	0,6



Iqtisodiy faoliyat turlari bo'yicha hududlar kesimida qurilish ishlari 2023- yil yanvar oyida



ulushi % da

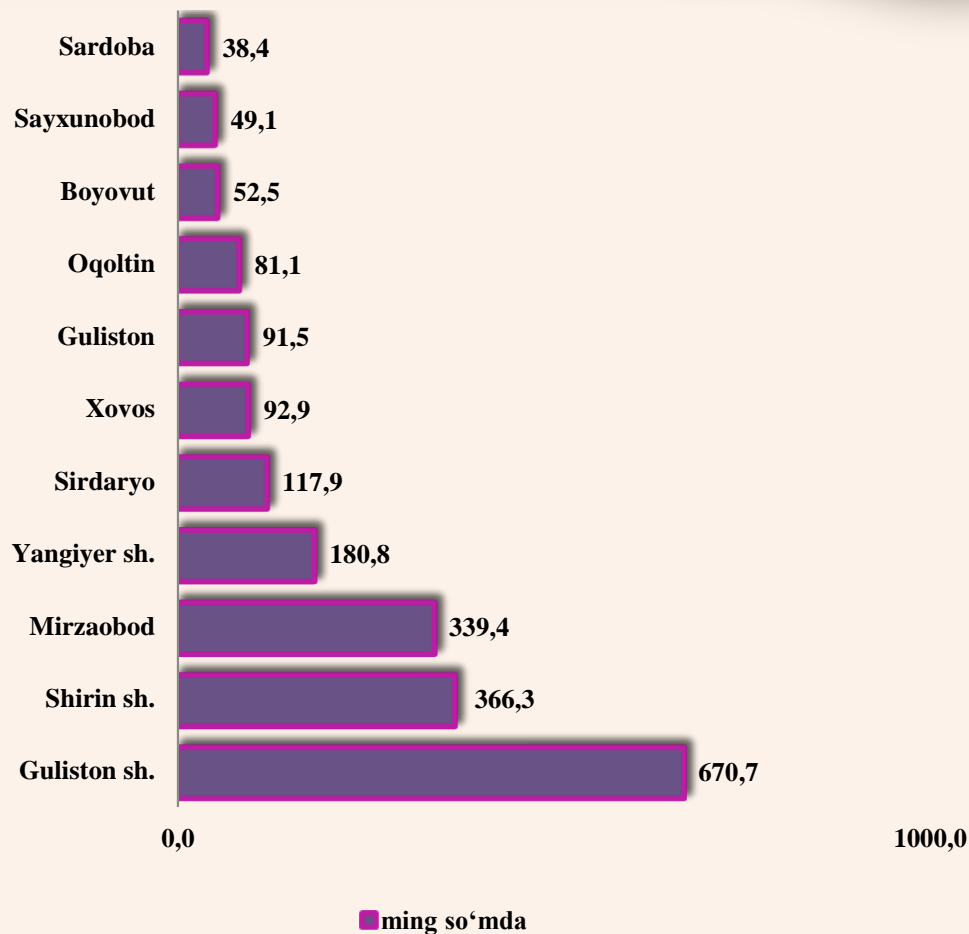


Hududlar kesimida aholi jon boshiga qurilish ishlari 2023- yil yanvar oyida

	Aholi jon boshiga qurilish ishlari, ming. so‘m	O‘sish sur‘ati, % da
Sirdaryo viloyati	176,5	62,6
Shaharlar:		
Guliston	670,7	67,7
Shirin	366,3	69,5
Yangiyer	180,8	52,1
tumanlar:		
Boyovut	52,5	64,4
Guliston	91,5	60,3
Mirzaobod	339,4	50,0
Oqoltin	81,1	61,1
Sardoba	38,4	58,9
Sayxunobod	49,1	68,7
Sirdaryo	117,9	66,6
Xovos	92,9	65,4



Hududlar kesimida aholi jon boshiga qurilish ishlari 2023- yil yanvar oyida



2023- yilning yanvar oyida aholi jon boshiga qurilish ishlari bo'yicha quyidagi hududlarda yuqori hajmlar, xususan, Guliston shahrida – 670,7 ming so'm, Shirin shahrida – 366,3 ming so'm, Mirzaobod tumanida – 339,4 ming so'm, Yangiyer shahrida – 180,8 ming so'm, Sirdaryo tumanida – 117,9 ming so'm qayd etildi.

Hududlar kesimida bajarilgan qurilish ishlari 2023- yil yanvar oyida



Tuman va shaharlar kesimida 2023- yil yanvar oyida hududda bajarilgan qurilish ishlari hajmi bo'yicha birinchi o'rinni Guliston shahri — 64,8 mlrd. so'm (yoki, viloyatda jami bajarilgan qurilish ishlari hajmidagi ulushi 41,4 %), undan keyin mos ravishda Mirzaobod tumani 26,3 mlrd. so'm (yoki 16,8 %), Sirdaryo tumani 15,7 mlrd. so'm (yoki 10,1 %), Xovos tumani – 9,3 mlrd so'm (yoki 5,9 %), Yangiyer shahri – 8,3 mlrd so'm (yoki 5,3 %), dan qurilish ishlari bajarilganligi qayd etildi .



Sirdaryo
viloyati

Investitsiyalar va qurilish statistikasi
bo'limi

Aloqa telefoni: (67) 236-70-00